

**DEIN**  
**ERASMUS**  
**ÜBERLEBENS**  
**RATGEBER**

2026

by  **erasmusplay**

# WILLKOMMEN

Wenn du diesen Ratgeber liest, wirst du wahrscheinlich in den nächsten Monaten zum Studieren ins Ausland gehen - **Glückwunsch!**

Von Informationen zu deinem Reiseziel über die Suche nach einer Unterkunft bis hin zum Schließen von Freundschaften, Erasmus Play unterstützt dich während deines Aufenthalts und sorgt dafür, dass du eine einzigartige und unvergessliche Erfahrung machst.

**Dein Auslandssemester  
beginnt jetzt!**



# INHALTSVERZEICHNIS

## TEIL 1: AUFENTHALT VORBEREITEN.....04

- I. Wähle dein Reiseziel
- II. Kenne dein Budget
- III. Bewirb dich für Stipendien & Zuschüsse
- IV. Informiere dich über dein Reiseziel

## TEIL 2: UNTERKUNFT FINDEN.....09

- I. Erasmus Play Unterkunftssuchmaschine
- II. Arten von Unterkünften
- III. Verstehe deinen Vertrag
- IV. Vermeide Betrug

## TEIL 3: ERASMUS-LEBEN.....14

- I. Werde Mitglied der Erasmus Community
- II. Eröffne ein Bankkonto
- III. Kranken- & Reiseversicherung
- IV. Reisen

## TEIL 4: WENN DU NACH ... REIST.....19

- I. Spanien
- II. Frankreich
- III. Italien
- IV. Türkei
- V. Polen
- VI. Österreich

## KONTAKT.....26



**TEIL 1**

**AUFENTHALT VORBEREITEN**

# I. WÄHLE DEIN REISEZIEL

Bei der Wahl deines Reiseziels solltest du folgende Aspekte berücksichtigen:

## BUDGET & LEBENSHALTUNGSKOSTEN

Es ist wichtig, vorher zu prüfen, ob du dir die anfallenden Ausgaben in deinem gewünschten Zielland leisten kannst. Wir empfehlen dir, die Kosten für Unterkunft, Transport, deinen durchschnittlichen Einkauf, Freizeitaktivitäten, Ausflüge, usw. zu analysieren und dann zu prüfen, welche Ziele in dein Budget passen.

## KLIMA

Für manche Studierenden kann das Klima ein sehr wichtiger Aspekt sein. Wenn du beispielsweise mit Kälte oder nur wenigen Stunden Tageslicht nicht zurechtkommst, empfehlen wir dir, dich gut über das Klima deines Ziellandes zu informieren, da Wetter und Temperatur deinen Alltag maßgeblich bestimmen.

## UNIVERSITÄT & BILDUNG

Erasmus ist eine sehr bereichernde Zeit im Leben von Studierenden. In Europa gibt es einige der renommiertesten Universitäten der Welt. Es ist also eine tolle Gelegenheit, neue Lernmethoden kennenzulernen und deinen Lebenslauf zu verbessern.

## SPRACHE

Am effektivsten lernst du eine Sprache, wenn du sie im Alltag anwendest. Die meisten Hochschulen unterstützen dich dabei mit Sprachkursen wie dem OLS-Kurs (Online Linguistic Support).



## II. KENNE DEIN BUDGET

Es ist wichtig, dass du im Voraus dein Budget und die Kosten kennst, die du in jedem Monat des Jahres tragen musst, damit du ein Reiseziel auswählen kannst, das in dein Budget passt.

Eine deiner wichtigsten Ausgaben wird die Unterkunft sein. Wenn du dein Budget kennst, kannst du auch die perfekte Unterkunft für dich auswählen.

Apropos Unterkunft, hier ist eine kleine Zusammenfassung der Kosten, die während deines Aufenthalts auf dich zukommen:

### DER ERSTE MONAT

- die erste Monatsmiete
- die Kautiön
- die Buchungsgebühr, falls zutreffend.



### DER REST DES JAHRES



- deine monatliche Miete
- Strom-, Gas-, Wasser- & Internetkosten, wenn sie nicht in der Miete enthalten sind
- Kosten außerhalb der Unterkunft : Studium, Transport, Verpflegung, Unterhaltung, etc.



# III. BEWIRB DICH FÜR STIPENDIEN & ZUSCHÜSSE

In den meisten Ländern kannst du dich um Stipendien bewerben, um die Kosten für dein Studium im Ausland zu decken.

Wenn du am Erasmus Programm teilnimmst, hast du wahrscheinlich schon von dem Erasmus-Stipendium gehört. Jedoch solltest du wissen, dass es noch weitere Fördermöglichkeiten von anderen Organisationen gibt, je nachdem, in welcher Stadt/welchem Land du lebst und in welcher Stadt/welchem Land du studieren wirst. Erkundige dich bei deiner Region, um mehr zu erfahren.

## DAS ERASMUS STIPENDIUM



### WER KANN SICH UM EIN STIPENDIUM BEWERBEN?

Jede oder jeder, der die Staatsangehörigkeit eines EU-Landes oder eines am Erasmus+ Programm teilnehmenden Landes besitzt, kann ein Erasmus-Stipendium beantragen.

Dein Studienaufenthalt im Ausland muss **min. zwei Monate** (oder ein akademisches Semester/Trimester) und **max. zwölf Monate** dauern. Eine Person kann auch mehrere Austauschaufenthalte absolvieren, sofern die Gesamtdauer innerhalb eines Studienzyklus die 12-Monatsgrenze nicht überschreitet.

### WIE HOCH IST DAS ERASMUS-STIPENDIUM?

Der Gesamtbetrag kann **zwischen 170€ und 520€ pro Monat** liegen. Es ist schwer, den genauen Betrag vorher zu bestimmen, da verschiedene Faktoren eine Rolle spielen:

- Heimatland (niedrige, mittlere, hohe Lebenshaltungskosten)
- Gastland (niedrige, mittlere, hohe Lebenshaltungskosten)
- Gesamtdauer des Erasmus-Programms

Wir empfehlen dir, dich direkt an das internationale Büro deiner Universität zu wenden.

## IV. INFORMIERE DICH ÜBER DEIN REISEZIEL

Um einen Kulturschock zu vermeiden, ist es ratsam, im Vorfeld ein wenig zu recherchieren, vor allem aber mit einem offenen Mindset zu gehen, um andere Lebensweisen zu verstehen und schätzen zu lernen.

Wenn du alles über dein Reiseziel erfahren willst, schau dir unseren Youtube-Kanal an!



Praktische Ratschläge und Tipps zur Vorbereitung auf deinen Aufenthalt




Ausführliche Informationen zu allen Reisezielen.



Informationen über das Erasmus-Programm: Praktika, Stipendien, etc.



Leitfäden zu den wichtigsten Erasmus-Städten: Unterkunft, Gastronomie, Lebenshaltungskosten, Festivals usw.





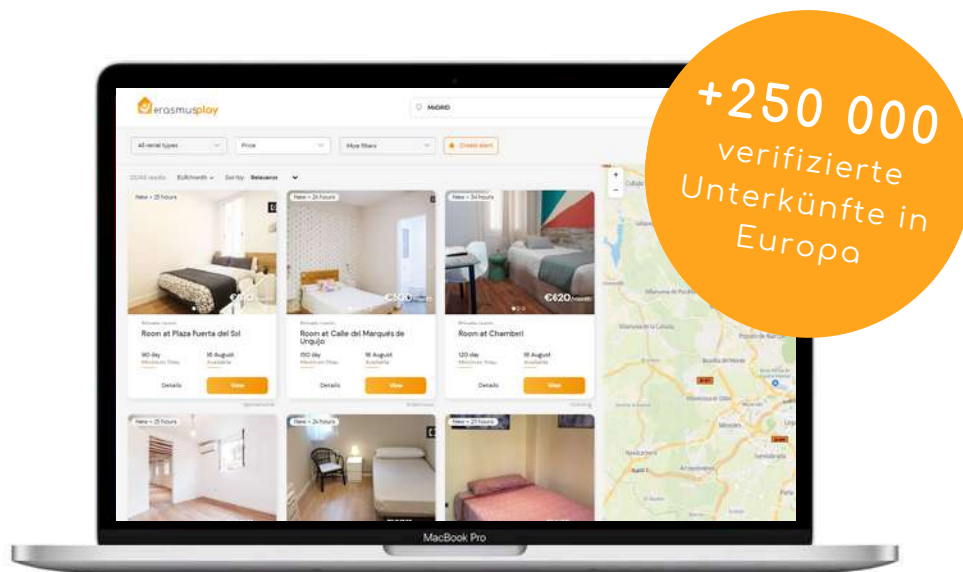
# TEIL 2

## UNTERKUNFT FINDEN

# I. ERASMUS PLAY UNTERKUNFTSSUCHMASCHINE

Die Suchmaschine von Erasmus Play bringt alle **VERIFIZIERTEN UNTERKUNFTSANGEBOTE** für Studierende von unseren Partnern zusammen.

Du kannst nach zahlreichen Angeboten für nationale und internationale Studierende in ganz Europa suchen, vergleichen und komplett sicher online buchen.



[www.erasmusplay.com](http://www.erasmusplay.com)

## VERIFIZIERUNGS- PROZESS

**BESUCH DER UNTERKUNFT:** Zunächst einmal überprüfen unsere Partner jede Unterkunft. Sie machen auch Fotos, Videos, usw.

**SICHERE BEZAHLUNG:** Reservierungen werden über ein 100% sicheres Online-Zahlungssystem getätigt. Solange du nicht eincheckst, erhält der Vermieter deine Zahlung nicht. Sie ist sicher bei unseren Partnern.

**UNTERSTÜTZUNG:** Bei deiner Reservierung erhältst du eine E-Mail-Adresse, an die du dich wenden kannst. Sollte ein Problem mit deiner Unterkunft auftreten, wird dir bei der Lösung geholfen.




## II. ARTEN VON UNTERKÜNFTE

Analysiere jede Wohnoption mit ihren Vor- und Nachteilen, um die am besten geeignete Wohnform für deinen Lebensstil und deine Bedürfnisse zu wählen.




WG

- Günstig
- Sozial
- Aufgabenteilung
- Freundschaften




EIGENE WOHNUNG

- Unabhängig
- Teuer
- Weniger Sozial
- Wenig Auswahl



STUDENTEN WOHNHEIM

- Teuer
- Sozial
- Strenge Regeln
- Unterstützung



GASTFAMILIE

- Kultur
- Weniger Freiheit
- Strenge Regeln
- Weniger Sozial



# III. VERSTEHE DEINEN VERTRAG

Bevor du ein Zimmer buchst oder einen Mietvertrag unterschreibst, solltest du die folgenden wichtigen Punkte verstehen:

## 1 MONATLICHE MIETE

Frag den Vermieter, ob die monatliche Miete jeden Monat gleich hoch sein wird. Sie kann nämlich von Monat zu Monat variieren.

## 2 WOHNUNGSKOSTEN

Sind die Nebenkosten (Internet, Wasser, Strom) im monatlichen Preis inbegriffen oder musst du sie am Ende jedes Monats bezahlen? Wenn ja, wie hoch sind sie ungefähr?

## 3 VERTRAGSLAUFZEIT

Stimmt der Mietvertrag mit der Dauer deines Aufenthalts überein? Wenn nicht, vergewissere dich, dass du die Unterkunft vor dem angegebenen Datum verlassen kannst und informiere dich, wie lang die Kündigungsfrist ist.

## 4 REGELN & VORSCHRIFTEN

Mache dich vertraut mit den Regeln der Unterkunft, an die du dich halten solltest.

## 5 KAUTION & PROVISION

Je nachdem, bei wem du mietest, musst du vielleicht eine Buchungsgebühr oder eine einmalige Verwaltungsgebühr bezahlen. Informiere dich auch über diesen Betrag.

### WAS IST EINE KAUTION?

Die Kautio**n** ist eine **Garantie**, die du nach deinem Aufenthalt zurückbekommst, wenn du die Unterkunft in demselben **Zustand verlässt, in dem du sie vorgefunden hast**. Die Kautio**n** beträgt in der Regel das ein- oder zweifache der ersten Monatsmiete.



## IV. VERMEIDE BETRUG

Das Wichtigste:  
Traue nichts, was zu schön ist, um wahr zu sein.

### STANDORT

Nutze Google Maps, um zu prüfen, wie weit die Unterkunft von deinem Studienort entfernt ist



### NUTZE EINE SICHERE PLATTFORM

Suche nur auf geprüften und sicheren Plattformen, wo es einen garantierten Schutz für dich gibt.

### KEINE BANKÜBERWEISUNG

Sei skeptisch bei Vermietern, die dich auffordern, Geld auf ihr Konto zu überweisen. Versuche immer, eine sichere Plattform für die Zahlung zu nutzen.

### BESICHTIGUNG

Versuche, die Unterkunft persönlich zu besichtigen oder dich zu vergewissern, dass sie überprüft wurde, bevor du Zahlungen leistest.



### VIDEOANRUF

Bestehe auf einen Videoanruf mit dem Vermieter, um die Wohnung zu besichtigen, wenn es keine andere Möglichkeit der Überprüfung gibt.



### DICH SICHER FÜHLEN

Wenn der Vermieter nie erreichbar ist oder sich im Ausland aufhält, sei skeptisch! Es könnte sich um Betrug handeln!

# TEIL 3

# ERASMUS-LEBEN



# I. WERDE TEIL DER ERASMUS COMMUNITY

Ein Studium im Ausland ist die perfekte Gelegenheit, um aus deiner Komfortzone herauszukommen, neue Leute kennenzulernen, neue Dinge auszuprobieren, zu feiern und Spaß zu haben!

## STUDENTEN VEREINIGUNGEN

Sobald du an deinem Zielort angekommen bist, kannst du den Studierendenvereinigungen beitreten: So kannst du in die Universitätsgemeinschaft eintauchen und deinen Horizont erweitern. Außerdem organisieren diese oft verschiedene Veranstaltungen, Workshops, Partys usw.

## MITBEWOHNER & KOMMILITONEN

Deine Mitstudierenden sind deine Lernpartnerinnen und Lernpartner und wenn du zeitgleich neue Freundschaften aufbauen kannst macht das Lernen mehr Spaß. Außerdem lernst du so andere Kulturen und Sichtweisen kennen. Du wohnst in einer WG? Das ist eine einmalige Chance für kulturellen Austausch und Teamwork. Diese Freundschaften bieten emotionale Unterstützung, praktische Tipps und jede Menge Spaß.





## II. ERÖFFNE EIN BANKKONTO

Vielleicht hast du dir bis jetzt noch keine Gedanken darüber gemacht, wie du dein Geld verwaltest, vor allem wenn du in ein Land mit einer anderen Währung gehst?

Wenn du mit deiner normalen Karte Geld von einem Geldautomaten abhebst oder in einer anderen Währung bezahlst, wird dir wahrscheinlich eine **Gebühr** berechnet. Wenn man bedenkt, dass du für mehrere Monate von zu Hause weg bist, kann das eine Menge Geld bedeuten.

### NUTZE EINE GEBÜHRENFREIE KARTE

Viele Studenten nutzen während ihres Aufenthalts eine gebührenfreie Karte. Revolut und N26 bieten dir diese einfache Zahlungsmöglichkeit.

#### Revolut

“Change the way you money”.

Revolut bietet Bankdienstleistungen an: Geld in 160+ Länder senden, physische Debitkarten, Währungen umtauschen und ganz einfach Geld an deine Freunde senden!

[Erfahre mehr über Revolut](#)

#### N26

Sende, empfangen und verwalte dein Geld jederzeit und überall. Eröffne dein kostenloses Online-Konto in wenigen Minuten.  
Keine Kontogebühren.  
Kein Papierkram.  
Keine Warteschlangen.

Gehts nach  ?  
Frag nach einer französischen IBAN mit N26

[Hol dir deine N26 Karte](#)

### ERÖFFNE EIN LOKALES BANKKONTO

Du solltest auch ein **lokales Bankkonto** eröffnen, vor allem wenn du in Frankreich studierst, da du eins brauchst, um das CAF-Stipendium zu erhalten.

Um ein Konto in deinem Zielland zu eröffnen, gehst du einfach zu einer Bank vor Ort. Dort kannst du ganz einfach ein Konto eröffnen.



## III. KRANKEN- & REISEVERSICHERUNG

Die Krankenversicherung ist normalerweise nicht das Erste, woran wir denken wenn wir uns auf ein Studium im Ausland vorbereiten, aber sie sollte auf deiner **Prioritätenliste** stehen! Nicht alle Länder haben das gleiche Gesundheitssystem und die Kosten für die medizinische Versorgung können schnell astronomisch werden...

### EUROPÄISCHE KRANKEN-VERSICHERUNGSKARTE

Wenn du aus einem europäischen Land kommst, hast du Anspruch auf die **Europäische Krankenversicherungskarte**. Die Beantragung ist völlig **kostenlos** und sie deckt viele Leistungen ab, die du während deines Erasmusaufenthalts benötigst...

Um sie zu bekommen, wende dich einfach an deine **Krankenkasse zu Hause**, und du erhältst sie nach ein paar Tagen in deinem Briefkasten.



### KRANKENVERSICHERUNG FÜR STUDIERENDE

Wenn du aus einem **außereuropäischen Land** kommst oder einfach nur einen **umfassenderen Versicherungsschutz** haben möchtest, empfehlen wir dir eine **Studentenversicherung**, die Folgendes abdeckt:

- Medizinische Kosten und Assistenz beim Rücktransport
- Medizinische Teleberatung
- Vorzeitige Rückkehr
- Weltweite Abdeckung
- Mieterhaftpflicht
- Anwesenheit eines Angehörigen bei Krankenhausaufenthalt

Mit unserem Partner Chapka erhältst du **-7% Rabatt** auf Reiseversicherungen für Studenten.

Hol dir deinen Rabatt!

## IV. REISEN

Wenn du durch Reisen das Beste aus deiner Auslandserfahrung machen willst, solltest du die folgenden Möglichkeiten der Fortbewegung in Betracht ziehen:

### FLIXBUS

FlixBus hat ein umfangreiches Angebot an Busrouten für dich! Mit über **400.000 Routen** auf der ganzen Welt findest du leicht die perfekte Option für deine Reise. Außerdem sind die Preise für die Tickets ziemlich günstig und machen es **einfach und erschwinglich**, dorthin zu kommen, wo du hin willst.

[Klicke hier um 10% Rabatt auf alle deine Reisen zu erhalten](#)

### Skyscanner

Vergleiche Flüge großer Fluggesellschaften und Reisebüros und buche die **günstigsten Tickets** für deine Lieblingsziele online.

[Vergleiche Flüge!](#)



# TEIL 4

WENN DU NACH ... REIST

# I. SPANIEN

Wenn du in Spanien studieren willst, sind hier ein paar Dinge, die du wissen solltest:

## NIE

Die NIE ist eine persönliche, einmalige und exklusive Nummer, die Personen zugewiesen wird, die aus einem anderen Land nach Spanien ziehen, um dort **länger als drei Monate** zu bleiben. Du brauchst sie zum Beispiel, wenn du ein Bankkonto eröffnest, einen Vertrag unterschreibst oder eine Sozialversicherungsnummer beantragst.



## SPRACHE

Kannst du nach Spanien reisen, ohne Spanisch zu sprechen? Natürlich! Wir empfehlen dir aber ein paar Grundkenntnisse in Spanisch. Auch wenn du alle Kurse auf Englisch belegst, solltest du die nützlichsten Ausdrücke lernen, wie etwa "una cerveza, por favor".

Sobald du angekommen bist, kannst du dich mit anderen Studierenden für Spanischkurse anmelden, die von deiner Gasthochschule angeboten werden.

## SEHENSWERTE ORTE

Spanien ist vielseitiger, als viele denken. Von der historischen Architektur in Katalonien mit architektonischen Ikonen wie der **Basilika Sagrada Familia**, über die grünen Ländereien **Galiziens**, bis hin zur Mittelmeerküste **Andalusiens**. Orte wie Sevilla, Madrid, Barcelona, Valencia und die Inseln, Ibiza oder Teneriffa, darfst du nicht verpassen.

Du solltest auch Tapas und Paella probieren und zu einer Flamenco-Session gehen.

## FUN FACT

Mit einer Prise Glück kannst du der nächste Milliardär werden. El Gordo, die spanische Weihnachtslotterie hat die größte Gesamtausschüttung der Welt: **2.240.000.000 €**




## II. FRANKREICH

Wenn du in Frankreich studieren willst, sind hier ein paar Dinge, die du wissen solltest:

### CAF

Die CAF: "Caisse d'Allocations Familiales" bietet Studierenden finanzielle Unterstützung, um eine Unterkunft zu mieten. Das ist die APL: "Aide Personnalisée au Logement". Der Betrag wird von Fall zu Fall berechnet.



Schau dir unser Video an, um zu erfahren, wie du dich bewirbst!

### BÜRGE

Du brauchst einen **Bürgen**, um eine Unterkunft zu mieten. Ein **Bürge** ist eine dritte Person, die **für deine Miete aufkommt, wenn du sie nicht selbst zahlen kannst**. Dein Bürge muss französisch sein und mindestens das drei- oder vierfache deiner Miete verdienen. Aber keine Sorge: Wenn du niemanden in Frankreich kennst, der für dich bürgen kann, kann **Cautionneo** das übernehmen!

Von uns für dich:  
Ein Monat kostenlos!

### HAUSRATVERSICHERUNG

Du solltest wissen, dass der Abschluss einer **Hausratversicherung** für den Mieter Pflicht ist. **Luko** bietet dir eine günstige Hausratversicherung, einen klaren und flexiblen Vertrag, doppelt so schnelle Erstattungen und ein **100% digitales und transparentes** Modell.

Von uns für dich:  
Ein Monat kostenlos!

### FUN FACT

In Frankreich kannst du jeden Tag im Jahr einen anderen Käse essen! Frankreich produziert mehr als 1600 verschiedene Käsesorten. Viele sind durch strenge regionale Gütesiegel geschützt und der ganze Stolz ihrer Regionen.





## III. ITALIEN

Wenn du in Italien studieren willst, sind hier ein paar Dinge, die du wissen solltest:

### WARUM ITALIEN?

oder besser, warum nicht nach Italien?

Mit seinem fantastischen Klima, dem besten Essen der Welt und unglaublichen Städten, geprägt von Jahrtausenden an Geschichte und Kultur. Was will man mehr?



### CODICE FISCALE

Während deines Erasmus in Italien gibt es eine Reihe von Dokumenten, um die du dich kümmern musst. Eines der wichtigsten ist der "Codice Fiscale".

Der Codice Fiscale (italienische Steuernummer) ist ein Steueridentifikationsdokument. Dieser ist ein Code aus Buchstaben und Zahlen, mit dem sich ein Bürger gegenüber der italienischen Verwaltung ausweisen kann.

Da du mehrere Monate dort leben wirst, musst du dich in Italien registrieren lassen.

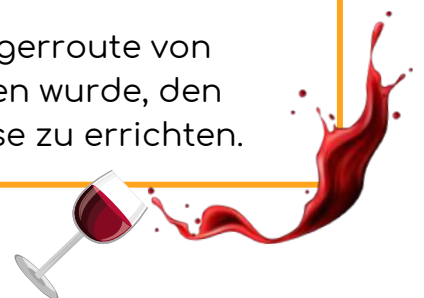
Es ist ein sehr wichtiges Dokument, denn es wird in vielen verschiedenen Bereichen verlangt. Zum Beispiel, um einen Mietvertrag zu unterschreiben, ein Bankkonto zu eröffnen, einem Fitnessstudio beizutreten oder sogar um Tabak aus einem Automaten zu kaufen.

Um den Codice Fiscale anzufordern, musst du dich an die italienische Regierungsvertretung deines Reiseziels wenden, die sogenannte Agenzia delle Entrate.

### FUN FACT

Wusstest du, dass es in Italien einen kostenlosen Weinbrunnen gibt, der 24/7 geöffnet ist?

Er befindet sich in Caldari, in den Abruzzen. Die Pilgerroute von San Tommaso führt hier vorbei, weshalb beschlossen wurde, den kostenlosen Weinbrunnen für die Pilger auf ihrer Reise zu errichten.





## IV. TÜRKEI

Wenn du in der Türkei studieren willst, sind hier ein paar Dinge, die du wissen solltest:

### WIESO DIE TÜRKEI ?

Die Türkei dient als wichtige geografische Brücke, die die Kontinente Europa und Asien verbindet. Sie ist zu einem der meistbesuchten Länder der Welt geworden, mit 38 Millionen Besuchern im Jahr 2018.

### AUFENTHALTSTITEL

Wenn du aus einem europäischen Land kommst:  
Du benötigst kein Visum, um die Türkei zu besuchen, jedoch wird ein Aufenthaltstitel erforderlich, wenn dein Aufenthalt länger als 90 Tage dauert.

Wenn du nicht aus einem europäischen Land kommst:  
Du musst ein Visum beantragen.

### WÄHRUNG

Die Währung ist die türkische Lira. Ein Euro entspricht 35 türkischen Lira.


### REISEN IN DER TÜRKEI



Die öffentlichen Verkehrsmittel in der Türkei sind **sehr praktisch und preiswert**.

Es gibt verschiedene Verkehrsmittel wie Flugzeuge, Busse, Züge, Kleinbusse (bekannt als Dolmuş oder Minibüs) und die U-Bahn (in größeren Städten).

Studierende haben Anrecht auf einen speziellen Rabatt für den inner- und zwischenstädtischen Verkehr.



### FUN FACT

Eine beliebte Freizeitbeschäftigung in der Türkei ist das Trinken von türkischem Kaffee, gefolgt von einer Wahrsagung aus dem übrigen Kaffeesatz. Wenn du in eine türkische Bar gehst, kannst du dir aus deinem Kaffee die Zukunft vorhersagen lassen. Der Preis dafür liegt zwischen 100 und 300 türkischen Lira.



# V. POLEN

Wenn du in Polen studieren willst, sind hier ein paar Dinge, die du wissen solltest:

## WARUM POLEN ?

Polen ist ein tolles Land zum Studieren. Es ist bekannt für seinen historischen Hintergrund und als Zentrum für neue Technologien und wissenschaftliche Forschung. Dank seiner geografischen Lage nimmt Polen eine besondere Stellung in der Europäischen Union ein.



## STUDENTENAUSWEIS

Mit dem Studentenausweis ("legitymacja studencka") bekommst du 51% Rabatt auf öffentliche Verkehrsmittel. Frag deinen Erasmus-Beauftragten, wo du ihn bekommst. Leider ist die Ermäßigung nur bis zum Alter von 26 Jahren gültig. Du kannst auch deine ISIC-Karte für bestimmte Angebote im öffentlichen Nahverkehr nutzen.



## STUDENTEN- WOHNHEIME

In den meisten Fällen wird deine Hochschule in Polen ein **eigenes Wohnheim** haben.

Die Zimmer werden in der Regel geteilt (zwei Personen) und die monatlichen Kosten liegen bei ca. 140€.

Vergiss nicht, dich nach einem Platz zu erkundigen, sobald du weißt, dass du nach Polen gehst, denn die Wohnheimplätze werden in der Reihenfolge der Anfragen zugewiesen. **Wer zuerst kommt, mahlt zuerst.**

## ISIC

Entdecke weitere Rabatte für Studierende mit der **International Student Identity Card ISIC**.

## FUN FACT

Wusstest du, dass es in Polen einen **nationalen Donut-Tag** gibt? Er wird "Dicker Donnerstag" (Tłusty Czwartek) genannt und glaub mir, du wirst sehen, dass die Leute stundenlang Schlange stehen, um einen zu kaufen.





## VI. ÖSTERREICH

Wenn du in Österreich studieren willst, sind hier ein paar Dinge, die du wissen solltest:

### WARUM ÖSTERREICH ?

Österreich ist bekannt für seine herausragende Bildung und gute Lebensqualität. Aber auch darüber hinaus hat dir das Land jede Menge zu bieten: eine einzigartige Kultur, wunderschöne Landschaften, gutes Essen und zahllose Aktivitäten. Seine zentraleuropäische Lage macht es dir außerdem einfach in andere Länder zu reisen.



### KLIMATICKET

Mit dem Klimaticket Ö kannst du ein Jahr lang den gesamten öffentlichen Nahverkehr in ganz Österreich nutzen. Das Ticket kostet für alle unter 26 Jahren 884,20€ (zahlbar in monatlichen Raten von 73,69€). Es gibt auch (über-)regionale Klimatickets, die vom jeweiligen Verkehrsverbund angeboten werden. Einige Regionen bieten finanzielle Unterstützung für Studierende an.



### MELDEZETTEL

Sobald du deine Unterkunft in Österreich beziehst, musst du dich innerhalb von drei Tagen bei der Behörde melden. Dies machst du mit einem Meldezettel, in den du deine grundlegenden Daten und deine neue Adresse einträgst. Du kannst eine Vorlage des Meldezettels im Internet herunterladen. Auch dein Vermieter muss darauf unterschreiben. Denk daran, ein gültiges Ausweisdokument und ggf. deine Aufenthalts-erlaubnis mitzunehmen, wenn du den Meldezettel bei der Behörde einreichst.

### ESSEN

Diese typisch österreichischen Gerichte solltest du auf jeden Fall probieren:



Frittatensuppe  
Grießnockerlsuppe



Eierschwammerlgulasch  
mit Semmelknödeln



Kaiserschmarrn  
Apfelstrudel

### FUN FACT

Mehr als die Hälfte Österreichs, nämlich 63%, sind von Bergen bedeckt. Das liegt daran, dass das Land größtenteils in den Ostalpen liegt. Die Menschen in Österreich nutzen das entweder zum Wandern oder zum Skifahren aus.



# KONTAKT

## E-Mail

communication@erasmusplay.com

## Folge uns auf Social Media!

 @erasmusplay

 @erasmusplay

 @erasmusplay\_en

## Lade die APP herunter

