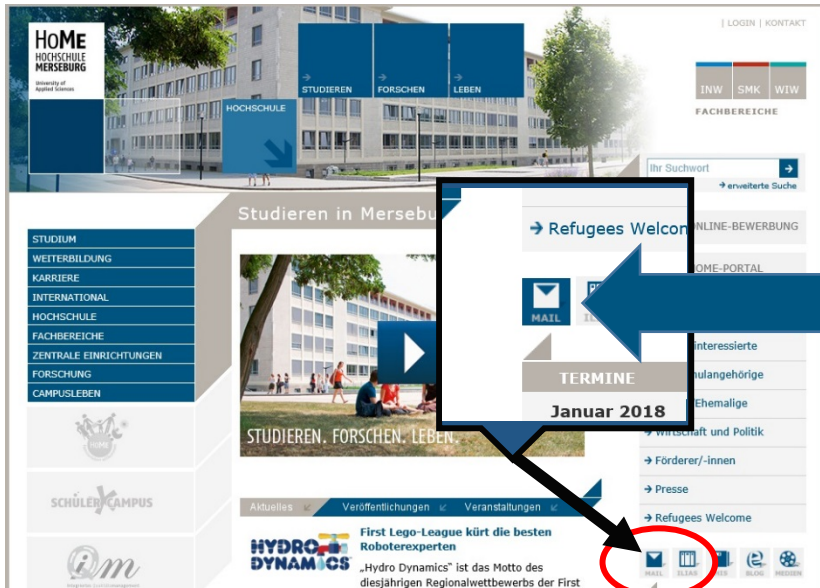


E-Mail-Umleitung

Mit dieser Schritt-für-Schritt-Anleitung erfahren Sie, wie Sie ihre E-Mails umleiten können!

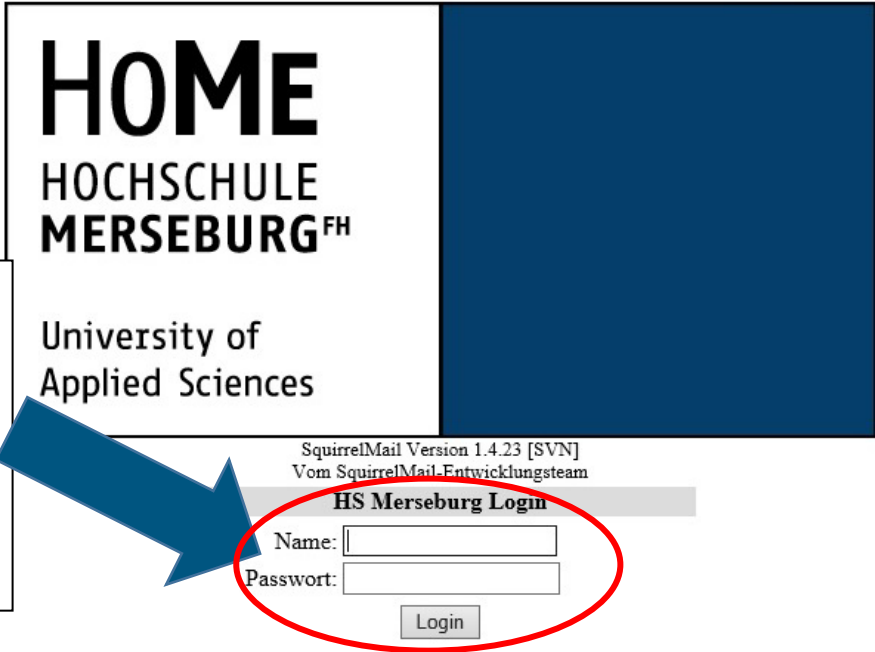


1

Den Zugang zur Webmail finden Sie auf der Startseite der HS Merseburg.

2

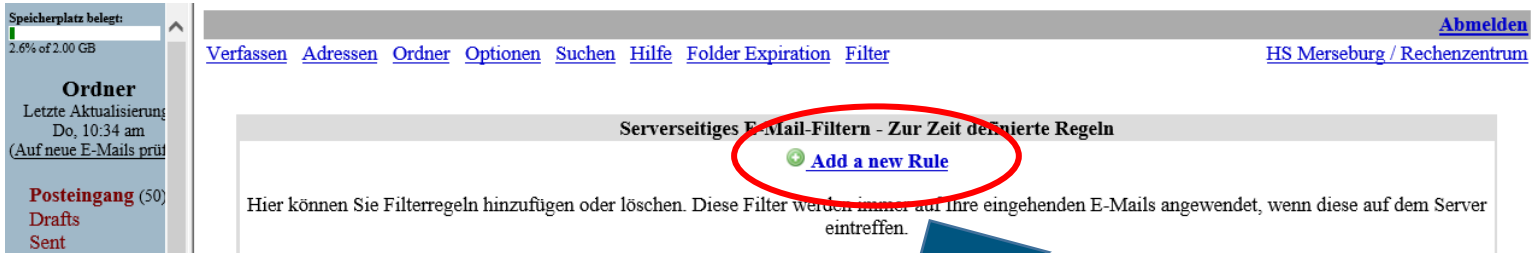
Melden Sie sich mit Ihrem Passwort und Ihrem Benutzernamen in Ihrem Webmailkonto an.





3

Wählen Sie "Filter" aus der oberen Menüleiste aus.



4

Klicken Sie auf die Schaltfläche "Add a new Rule".

Serverseitiges E-Mail-Filtern - Erstelle neue Regel

Bedingung

Modus der folgenden Regeln:
Nachricht **Alle** Alle Nachrichten

Aktion

Wählen Sie aus, was durchgeführt werden soll, wenn diese Regel zutrifft:

- Keep Message
- Move to Folder
- Redirect
- Ablehnen
- Verwerfen
- Vacation / Autoresponder

STOP
 Flag
 Deaktivieren

5

Um alle hier eingehenden Nachrichten umzuleiten, wählen Sie bei "Nachricht" die Option "Alle" aus.

Serverseitiges E-Mail-Filtern - Erstelle neue Regel

Bedingung

Modus der folgenden Regeln:
Nachricht Alle Alle Nachrichten

Aktion

Wählen Sie aus, was durchgeführt werden soll, wenn diese Regel zutrifft:

- Keep Message
- Move to Folder
- Redirect – Automatically redirect the message to a different email address

 Lokale Kopie behalten
- Ablehnen
- Verwerfen
- Vacation / Autoresponder

STOP
 Flag
 Deaktivieren

6

Wählen Sie nun "Redirect" aus und ersetzen die Musteradresse durch die von Ihnen gewünschte Zieladresse (Ihre private E-Mail-Adresse).

- Ablehnen
- Verwerfen
- Vacation / Autoresponder

Weitere Aktionen

- STOP
- Flag
- Deaktivieren

Neue Regel hinzufügen

Abbruch

7

Bestätigen Sie die von Ihnen vorgenommenen Änderungen, indem Sie unten auf "Neue Regel hinzufügen" klicken.

Speicherplatz belegt:
2.6% of 2.00 GB

Ordner
Letzte Aktualisierung
Do, 11:24 am
(Auf neue E-Mails prüf

Posteingang (50)
Drafts

[Abmelden](#)
[Verfassen](#) [Adressen](#) [Ordner](#) [Optionen](#) [Suchen](#) [Hilfe](#) [Folder Expiration](#) [Filter](#)
HS Merseburg / Rechenzentrum

Serverseitiges E-Mail-Filtern - Zur Zeit definierte Regeln

[Add a new Rule](#)

Neue Regel erfolgreich hinzugefügt.

8

Wenn anschließend "Neue Regel erfolgreich hinzugefügt" erscheint, hat alles funktioniert.